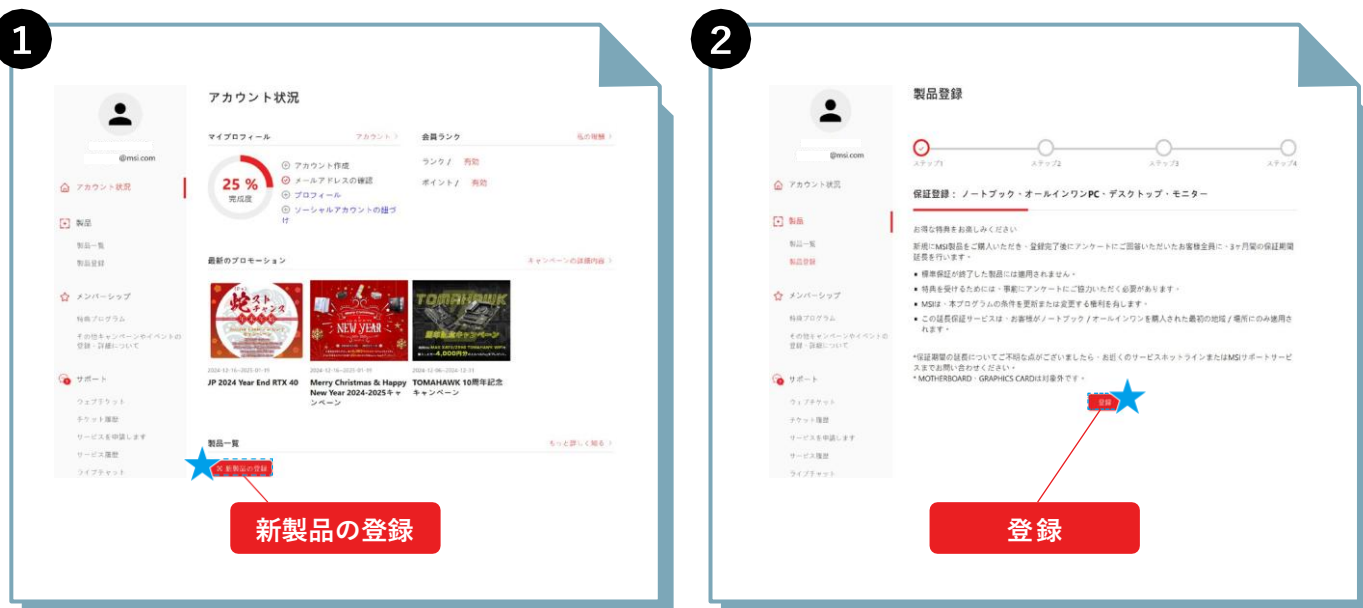


製品登録手順

Step 1. MSI メンバーセンターログイン



Step 2. 新製品の登録をクリック



Step 3. シリアル番号 (S/N) を記入

※PC を組み立てる前に、製品本体に記載されている「シリアル番号」とその横に記載されている「CHK コード」の写真を撮影しておくことで、スムーズに申請を行うことができます。


@msi.com

[アカウント状況](#)

[製品](#)

製品一覧

製品登録

[メンバーシップ](#)

特典プログラム

その他キャンペーンやイベントの登録・詳細について

[サポート](#)

ウェブチケット

チケット履歴

サービスを申請します

サービス履歴

ライブチャット

製品登録

ステップ1

ステップ2

ステップ3

ステップ4

シリアルナンバー*

製品のシリアル番号を確認する方法？

*0 と "O"、"1" と "l" の違いにご注意ください。

登録

※写真参考例



Step 4. 製品情報の記入 & 領収書の添付


@msi.com

アカウント状況

製品

製品一覧

製品登録

メンバーシップ

特典プログラム

その他キャンペーンやイベントの登録・詳細について

サポート

ウェブチケット

チケット履歴

サービスを申請します

サービス履歴

ライブチャット

アカウント

マイプロフィール

ログイン管理

パスワード

申し込む

製品登録

ステップ1

ステップ2

ステップ3

ステップ4

製品タイプ*

マザーボード

製品名*

B650 GAMING PLUS WIFI

型番*

911-7E26-001

シリアルナンバー*

601-7E26-010B2308000251

CHK*

製品本体に貼られているシリアルナンバーの隣に3桁のCHKコードが記載されています。CHKコードの記載が無い場合はCHKコードの入力の必要はありません。CHKコードの確認方法例 ⑤

地域*

お選びください

店名*

お選びください

購入日*

どこで製品を購入しましたか？*

☒ 小売店

☐ オンラインストア

☐ 販売店

領収書のアップロード*

ファイルを選択

選択されていません

画像は横幅が1600px以下になるようにリサイズしてください（.jpg、.gif、.png）。
請求書には、製品型番、購入日、注文番号を記載してください。

画像認証*

12 + 3 ~~75~~


○新しい認証画像を表示する

計算してお答えください

次

Step 5. 製品登録が完了します

ステップ 4 まで行くことで製品登録が完了します



@msi.com

🏠 アカウント状況

🛒 製品

製品一覧

製品登録

★ メンバースHIP

特典プログラム

その他キャンペーンやイベントの登録・詳細について

🔊 サポート

ウェブチケット

チケット履歴

サービスを申請します

サービス履歴

ライブチャット

👤 アカウント

マイプロフィール

ログイン管理

パスワード

申し込む

製品登録

✓

✓

✓

✓

ステップ1 ステップ2 ステップ3 ステップ4

ユーザ登録いただき、ありがとうございます！

このアンケートにご協力いただき、製品の改善にご協力ください。

はい


いいえ

開催中キャンペーン応募

Step 1. 該当キャンペーンに応募する

「開催中キャンペーン応募」をクリックし、
該当キャンペーンに応募する

その他キャンペーンやイベントの登録・詳細について


@msi.com

[アカウント状況](#)

[製品](#)

製品一覧

製品登録

[メンバーシップ](#)

特典プログラム

★ [その他キャンペーンやイベントの登録・詳細について](#)

[サポート](#)

[ウェブチケット](#)

[チケット履歴](#)

[サービスを申請します](#)

[サービス履歴](#)

[ライブチャット](#)

[アカウント](#)

[マイプロフィール](#)


[ログイン管理](#)

[パスワード](#)

[申し込む](#)

全てのキャンペーン

引き換え記録




JP 2024 Year End RTX 40
2024-12-16 ~ 2025-01-19
グラフィックスカード

キャンペーンに応募する >




Merry Christmas & Happy New Year 2024-2025
2024-12-16 ~ 2025-01-19
ケース
水冷クーラー
電源BOX

キャンペーンに応募する >



TOMAHAWK 10周年記念
2024-12-06 ~ 2024-12-31
マザーボード

キャンペーンに応募する >



冬レビューキャンペーン
2024-12-01 ~ 2025-02-28
マザーボード
ケース
水冷クーラー
電源BOX

★ [キャンペーンに応募する >](#)



Monitor Review Campaign
2024-11-15 ~ 2025-05-31
モニター
ビジネスモニター

キャンペーンに応募する >



Adventure Calls
2024-11-12 ~ 2024-12-13
グラフィックスカード
デスクトップ

キャンペーンに応募する >

Step 2. 「データの更新 & アップロード」

1

「データの更新 & アップロード」をクリック

キャンペーンの引換



@msi.com

- アカウント状況
- 製品
 - 製品一覧
 - 製品登録
- メンバーシップ
 - 特典プログラム
 - その他キャンペーンやイベントの登録・詳細について
- サポート
 - ウェブチケット
 - チケット履歴
 - サービスを申請します
 - サービス履歴



冬レビューキャンペーン 2025 Q1

- キャンペーン期間: 2024-12-01 ~ 2025-02-28
- 領収書日付: 2024-01-01 ~ 2025-02-28
- 応募制限: 一人 4 回

対象製品 対象国 イベントページ 引換ページ 利用ガイド

引き換え商品

購入日	購入した地域/場所	カテゴリー	製品名 / シリアルナンバー	データの更新 & アップロード
2025-01-07	Japan		B650 GAMING PLUS WIFI 601-7E26-010B2308000251	 データの更新 & アップロード

2

「データの更新 & アップロード」を記入



データの更新 & アップロード

CHK *

6B2

製品本体に貼られているシリアルナンバーの隣に3桁のCHKコードが記載されています。CHKコードの記載が無い場合はCHKコードの人力の必要はありません。CHKコードの確認方法例

請求書番号 / 注文番号 *

Maximum length is 20 characters

購入証明書 *

ファイルを選択 選択されていません

請求書には、製品型番、購入日、注文番号を記載してください。

ファイルのチェック

製品のシリアルナンバー *

ファイルを選択 選択されていません

Serial number must be taken from the product itself, photo of the color box will not be accepted.

送信

※製品本体に記載されている CHK コードを記入してください。製品登録時に写真を撮影しておくことで写真を撮影しておくことで、申請をスムーズに行うことができます。

※ご購入先より取得した「領収書番号」をご記入ください。

※ご購入先より取得した「領収書」を JPG 形式でアップロードしてください。

※製品側に貼り付けているシリアル番号 (S/N) を撮影の上、JPG 形式でアップロードしてください。

Step 3. 「キャンペーンに応募する」をクリック

応募内容を確認の上、「キャンペーンに応募する」をクリック



@msi.com

- アカウント状況
- 製品
 - 製品一覧
 - 製品登録
- メンバーシップ
 - 特典プログラム

キャンペーン引き換え確認

引き換え商品

製品タイプ
Motherboard

製品名
B650 GAMING PLUS WIFI

シリアルナンバー
601-7E26-010B2308000251

購入日
2025-01-07

購入した地域/場所
Japan

計算してお答えください

18 + 9 =

○新しい認証画像を表示

キャンペーンに応募する キャンセル

Step 4. キャンペーンへの応募完了



@msi.com

- アカウント状況
- 製品
 - 製品一覧
 - 製品登録

メッセージ

お客様

リクエストは正常に処理されました。頂いた情報のチェックのため、プロセス完了までに7~14営業日かかる場合がございます。

大変申し訳ございませんが、メールが送信されるまでお待ちください。

メールが受信箱に届かない場合は、メールの振り分け設定により迷惑メールになっていないか、ご確認ください。

キャンペーンページに戻る 引き換え記録

審査状況確認 / 再提出

審査状況確認

「開催中キャンペーン応募」から審査状況を確認

@msi.com

- アカウント状況
- 製品
 - 製品一覧
 - 製品登録
- メンバーシップ
 - 特典プログラム
 - 開催中キャンペーン応募
- サポート
 - ウェブチケット
 - チケット履歴
 - サービスをお申し込み
 - サービス履歴
 - ライブチャット

キャンペーンの引換

冬レビューキャンペーン 2025 Q1

※ キャンペーン期間:
2024-12-01 ~ 2025-02-28

※ 締め切り日付:
2024-01-01 ~ 2025-02-28

※ 応募制限:
一人4回

対象製品 対象国 イベントページ 引換ページ 利用ガイド

応募記録

引換日	ご注文ID	製品名 / シリアルナンバ	ステータス
2025-01-07	5872087694	B650 GAMING PLUS WIFI 6017-7626-01082308000251	引き換えに合格しなかった場合は、情報を再提出して再度引き換えしてください。 再申請

※ここから修正内容をご確認できます。

再申請

開催中キャンペーン応募

再度応募

ステータス内の修正内容に従って再度応募してください

@msi.com

- アカウント状況
- 製品
 - 製品一覧
 - 製品登録
- メンバーシップ
 - 特典プログラム
 - 開催中キャンペーン応募
- サポート
 - ウェブチケット
 - チケット履歴
 - サービスをお申し込み
 - サービス履歴
 - ライブチャット

キャンペーンの引換

冬レビューキャンペーン 2025 Q1

※ キャンペーン期間:
2024-12-01 ~ 2025-02-28

※ 締め切り日付:
2024-01-01 ~ 2025-02-28

※ 応募制限:
一人4回

対象製品 対象国 イベントページ 引換ページ 利用ガイド

応募記録

引換日	ご注文ID	製品名 / シリアルナンバ	ステータス
2025-01-07	5872087694	B650 GAMING PLUS WIFI 6017-7626-01082308000251	引き換えに合格しなかった場合は、情報を再提出して再度引き換えしてください。 再申請

※修正内容を確認し、再申請を行ってください。

再申請